

表1 英国議会における法案提出・成立件数

会期	提出法案件数*		成立案件数	
	政府提出	議員提出	政府提出	議員提出
1995-1996	43	89	43	17
	32.6%	67.4%	71.7%	28.3%
1996-1997	37	76	37	22
	32.7%	67.3%	62.7%	37.3%
1997-1998	53	156	52	10
	25.4%	74.6%	83.9%	16.1%
1998-1999	31	104	27	8
	23.0%	77.0%	77.1%	22.9%
1999-2000	40	104	39	6
	27.8%	72.2%	86.7%	13.3%
2000-2001	26	63	21	0
	29.2%	70.8%	100%	0%

(資料) House of Commons Papers

*ただし、下院に送付されずに終わった上院議員提出法案は含まれていない。公法案 (public bill) のみ。

表2 フランス議会における法案提出・成立件数 (第11立法期)

会期	提出法案件数*		成立案件数	
	政府提出	議員提出	政府提出	議員提出
1997	66	249	5	0
	21.0%	79.0%	100.0%	0.0%
1997-1998			80	16
			83.8%	16.7%
1998-1999			73	14
			83.9%	16.1%
1999-2000	71	275	96	18
	20.5%	79.5%	84.2%	15.8%
2000-2001	69	219	49	16
	24.0%	76.0%	75.4%	24.6%
2001-2002			48	17
			73.8%	26.2%

(資料) Bulletin de l'Assemblée nationale, Statistiques

* その年に下院に提出された法案のみの件数。フランス議会は法案の会期不連続の原則をとっていないため、このほかに前年からの継続法案も審議される。また、下院への送付に到らなかった上院議員提出法案もこの表には含まれていない。空欄は不明。

表3 ドイツ連邦の議会における法案提出・成立件数

立法期	提出法案件数		成立法案件数	
	政府提出	連邦議会議員提出	政府提出	連邦議会議員提出
8	322	111	288	39
1976-80	66.4%	22.9%	81.4%	11.0%
9	146	58	104	16
1980-83	60.3%	24.0%	74.8%	11.5%
10	280	183	237	42
1983-87	53.6%	35.1%	74.1%	13.1%
11	321	227	267	68
1987-90	53.9%	38.2%	72.4%	18.4%
12	407	297	345	99
1990-94	50.9%	37.1%	66.1%	19.0%
13	443	329	403	102
1994-98	48.0%	35.6%	71.2%	18.0%
14*	196	186	136	54
1999-	37.3%	35.4%	63.3%	25.1%

(資料) Statistisches Jahrbuch 2001

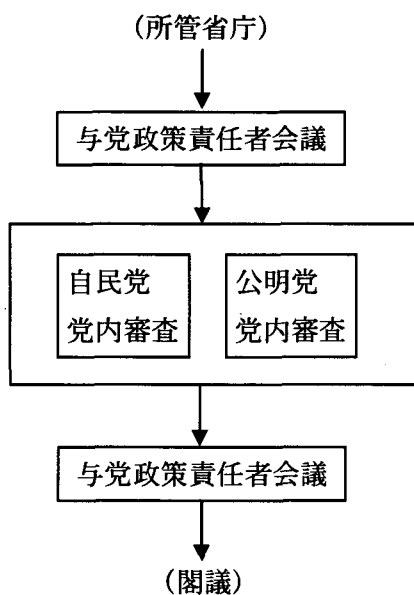
* 1 提出後、共同提案に変更されて成立にいたったもの。

* 2 14立法期の数字は2000年末までのもの。

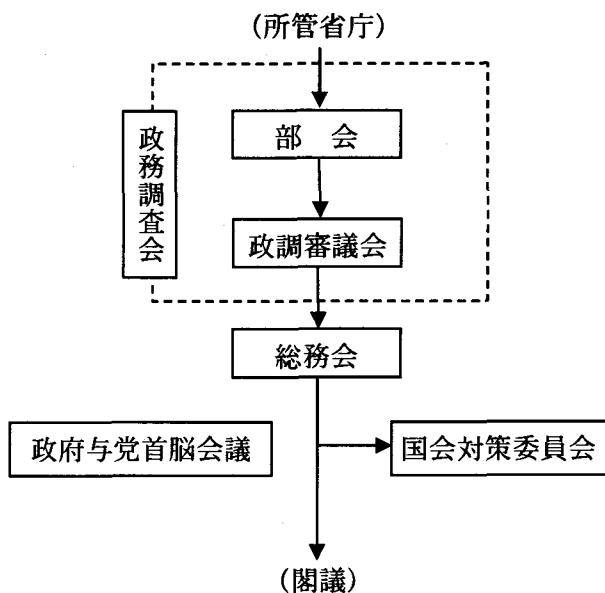
(大山礼子『国会学入門 (第2版)』(三省堂、2003年))

与党審査

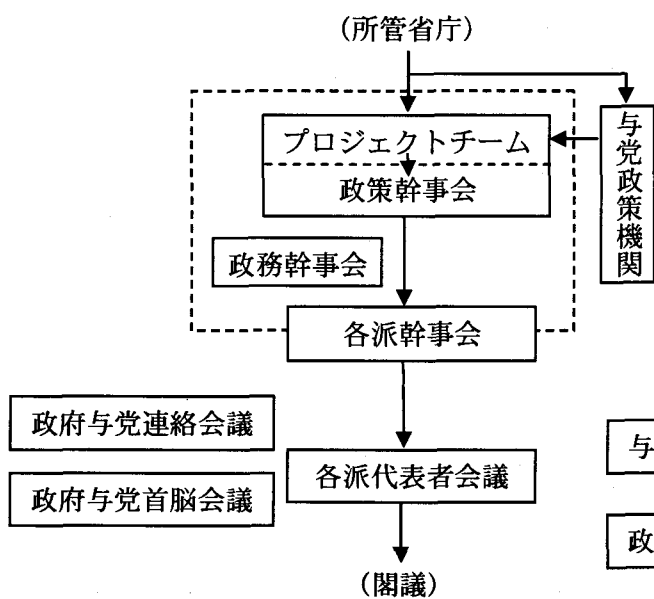
○自・公連立政権下の与党審査



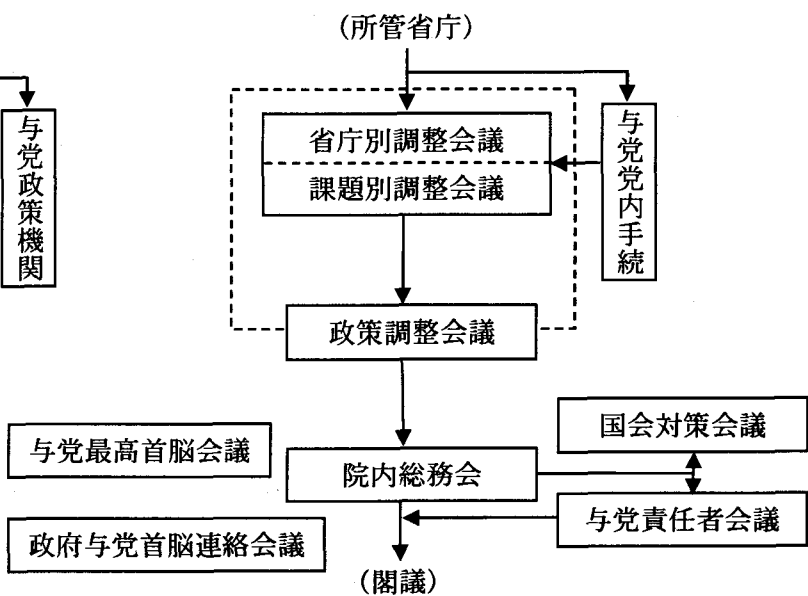
○自民党単独政権下の与党審査



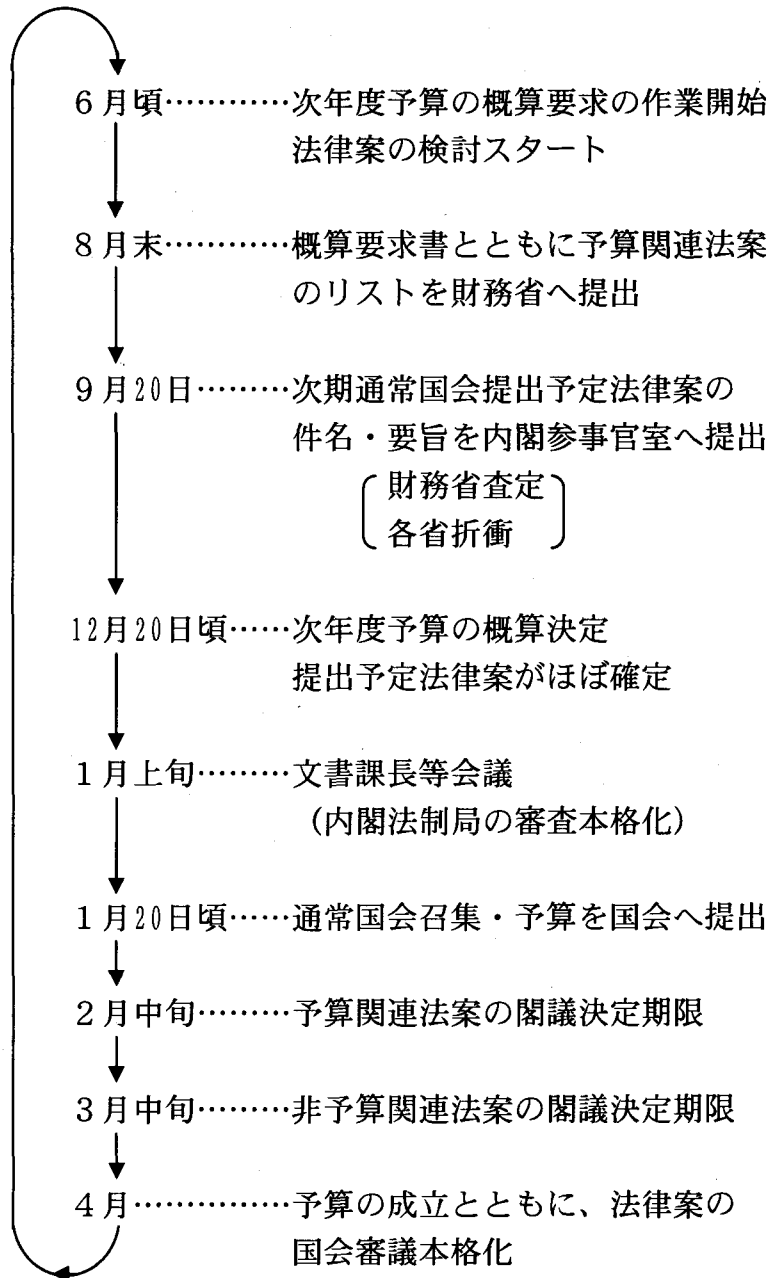
○細川・羽田連立政権下の与党審査



○自・社・さ政権下の与党審査



内閣提出法律案の立案のタイムスケジュール



内閣提出法律案の立案過程

